



Scheda Stabilimento balneare

| | |
|----------------------------|---|
| Nome stabilimento balneare | AMEDEA |
| Indirizzo | Via Barellai,5 |
| Città | Viareggio (LU) |
| Contatti | Tel +390584 331558 - email: info@bagnoamedea.it |
| Sito web | https://www.facebook.com/p/Bagno-Amedea-Viareggio-100083330582718/ |

TESTATO DA: Associazione di Promozione sociale [Handy Superabile](#) nell'estate 2023
Nota Bene Le informazioni che seguono si riferiscono alla data di verifica riportata in calce ad ogni scheda. **L'Associazione** non è responsabile di eventuali modifiche significative apportate dalla struttura dopo la visita.

Sommario

| | |
|--|---|
| Scheda Stabilimento balneare | 1 |
| Arrivo alla struttura | 2 |
| Parcheggio privato/pubblico | 2 |
| Percorso dal parcheggio all'ingresso principale | 2 |
| Reception accoglienza | 3 |
| Bar/ristorante | 4 |
| Percorsi interni e servizi comuni | 5 |
| Percorsi interni | 5 |
| Servizi igienici e doccia fruibili dagli ospiti con mobilità ridotta | 5 |
| Locale spogliatoio | 7 |
| Spiaggia | 7 |
| Area giochi per bambini | 8 |
| Piscina | 9 |
| Studi medici/strutture sanitarie | 9 |



Progetto realizzato con il contributo della





Arrivo alla struttura


Parcheggio privato/pubblico

| | |
|--|---|
| Presenza di parcheggio privato | NO |
| Parcheggio pubblico nelle vicinanze | SI a circa 50/100 metri |
| Presenza di posto auto riservato a persone con disabilità | SI |
| Tipologia di fondo del parcheggio | ASFALTO |
|  |  |

Percorso dal parcheggio all'ingresso principale

| | |
|--|-------------------|
| Percorso dal parcheggio all'ingresso | in piano |
| Sono presenti indicatori e mappe tattili | NO |
| Larghezza utile porta/varco d'ingresso | superiore a 90 cm |





Reception accoglienza

| | |
|---|---|
| Sistema di prenotazione ombrelloni | <input type="checkbox"/> Via web <input checked="" type="checkbox"/> Via telefono <input checked="" type="checkbox"/> In loco |
| Presenza di personale multilingue | non rilevato |
| Presenza di piantina stabilimento con legenda servizi presenti | NO |
| Presenza di mappa visio-tattile | NO |
| Bacheca/pannelli informativi ad altezza media 130 cm in zona ben illuminata e dimensione caratteri almeno 14 dpi con rapporto contrasto superiore a 4,5:1 | NO |
| Il Personale ha seguito corso di formazione su accoglienza persone con diverse disabilità | NO |

Progetto realizzato con il contributo della





Bar/ristorante

| | |
|---|--|
| Tipologia di locale | Bar/ristorante |
| Accesso al locale | con un gradino di 5 cm |
| Larghezza utile porta/varco d'ingresso | superiore a 90 cm |
| Banco del bar | altezza superiore a 100 cm |
| Tipologia dei tavoli | a 4 gambi e con supporto centrale che può ostacolare accostamento pedana carrozzina |
| Spazio sottostante i tavoli da terra | 64 cm |
| Menù multilingue | non rilevato |
| Menù con caratteri large print | NO |
| Menù in braille | NO |
| Servizio al tavolo per persone con disabilità | SI |
| Disponibilità di alimenti per celiaci | <input type="checkbox"/> pane <input type="checkbox"/> pasta <input type="checkbox"/> biscotti <input type="checkbox"/> gelati <input type="checkbox"/> alimenti pre-confezionati |
|  |  |





Percorsi interni e servizi comuni

Percorsi interni

| | |
|---|----------------------------|
| Indicare se i percorsi di collegamento ingresso-spiaggia sono in piano o con rampe oltre a quelli già descritti | percorsi privi di ostacoli |
|  | |

Servizi igienici e doccia fruibili dagli ospiti con mobilità ridotta

| | |
|---|--|
| Numero servizi igienici accessibili/fruibili dagli ospiti con mobilità ridotta | 1 |
| Accesso al locale | Tramite rampa lunghezza 520 cm, larghezza 90 cm, pendenza 8,5 % e corrimano a destra |
| Larghezza utile porta d'ingresso | 81 cm |
| Altezza wc | 50 cm |
| Sedile WC con dente frontale aperto | SI |
| Maniglioni di sostegno | ad entrambi i lati del wc |
| Doccetta flessibile a lato del wc | NO |
| Spazio libero ai lati del wc | a sinistra superiore a 90 cm |

Progetto realizzato con il contributo della





| | |
|--|---|
| | a destra 22 cm frontale 95 cm |
| Campanello elettrico/telefono | SI |
| Lavabo con spazio sottostante per accostamento carrozzina | superiore a 70 cm |
| Altezza da terra bordo inferiore specchio | 110 cm |
| Fasciatoio per neonati | non rilevato |
|  |  |
| Disponibile doccia accessibile agli ospiti con mobilità ridotta | Si in comune con il locale wc |
| Tipologia doccia | di tipo aperto |
| Doccia a filo pavimento | SI |
| Sedia doccia | mancante |
| Maniglione di sostegno | SI |
| Presenza di soffione o saliscendi | saliscendi con altezza punto più basso 140 cm e rubinetto a 130 cm da terra |
| Campanello elettrico/telefono | Non raggiungibile da terra |





Locale spogliatoio

| | |
|--|----|
| Disponibile spogliatoio accessibile agli ospiti con mobilità ridotta | NO |
|--|----|

Spiaggia

| | |
|---|----------|
| Tipologia di spiaggia | sabbia |
| Accesso alla spiaggia | in piano |
| Passerella per raggiungere gli ombrelloni | SI |
| Tipologia della passerella | in PVC |
| Larghezza della passerella | 90 cm |





| | |
|---|-----------|
| | |
| <p>Pedana anche amovibile fra passerella e postazione ombrellone per facilitare il passaggio e lo stazionamento con la carrozzina</p> | <p>SI</p> |
| <p>Disponibile sedia anfibia per balneazione persone con mobilità ridotta di proprietà o tramite associazione balneari</p> | <p>SI</p> |
| | |

Area giochi per bambini



Progetto promosso da



Regione Toscana

| | |
|-------------------------|--------------|
| Area giochi per bambini | non rilevata |
|-------------------------|--------------|

Piscina

| | |
|---------------------------------|----|
| La struttura dispone di piscina | NO |
|---------------------------------|----|

Studi medici/strutture sanitarie

| | |
|-------------------------------------|---|
| Ospedali nei pressi della struttura | Ospedale Versilia SS 1, 335, 55049 Camaione LU Telefono: 0584 6051 |
| Altre strutture sanitarie | Distretto Sanitario ASL N. 12 Viareggio Piazza Buon Consiglio Viareggio Tel. 0584.6056353 Servizio di dialisi c/o OSPEDALE DI CISANELLO DI PISA Reparto per terapia dialitica (emodialisi – dialisi peritoneale) nel periodo Giugno - Settembre Servizio Dialisi Vacanza con disponibilità di n. 6 posti letto tel. 050 997250 – 997253 – 997256 |

TESTATO DA: **Associazione di Promozione sociale Handy Superabile in estate 2023**

Progetto realizzato con il contributo della



Presidenza del
Consiglio dei Ministri
Ministro per la disabilità